

*Sumergibles
para pozo
profundo*
**Línea
6SR**



80+

Czerweny[®]
POTENCIA RENOVABLE

SUMERGIBLES PARA POZO PROFUNDO

LÍNEA 6SR

- Para instalación en perforaciones artesianas profundas de 6" (150 mm).
- Mayor relación presión-potencia del motor.
- Completamente sumergibles.
- Motor intercambiable, estándar NEMA.
- Para suministro de agua, irrigación, depresión de napas y aplicaciones agrícolas.
- Operación en servicio continuo.
- Máximo de 20 arranques por hora.
- Contenido máximo de sólidos disueltos de 40 gr/m³.
- Sello mecánico, membrana de balance de presiones y retén antiarena.
- Motorización trifásica 380V 50Hz.



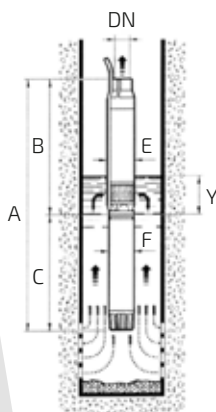
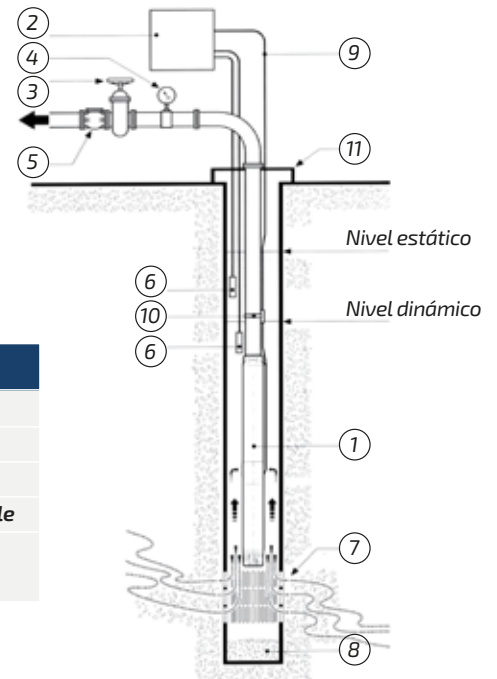
CARACTERÍSTICAS Y MEDIDAS PRINCIPALES

PRECAUCIONES DE USO

- Motor completamente sumergible hasta 15 m de profundidad en el líquido.
- Temperatura máxima del líquido a impulsar: 35°C.
- Tiempo de funcionamiento máximo con la válvula de compuerta cerrada (Q=0): 2 min.
- Bocas de aspiración e impulsión de fundición con recubrimiento epoxi.
- Carcasa del motor y de la bomba en acero inoxidable AISI 304.

| N° | Parámetros |
|----|------------------------------|
| 1 | Electrobomba sumergible |
| 2 | Tablero eléctrico |
| 3 | Válvula de compuerta |
| 4 | Manómetro |
| 5 | Válvula antirretorno |
| 6 | Sensor de nivel |
| 7 | Filtro de pozo |
| 8 | Fondo del pozo |
| 9 | Cable de alimentación |
| 10 | Collar de fijación del cable |
| 11 | Cobertura del pozo |

INSTALACIÓN DEL EQUIPO



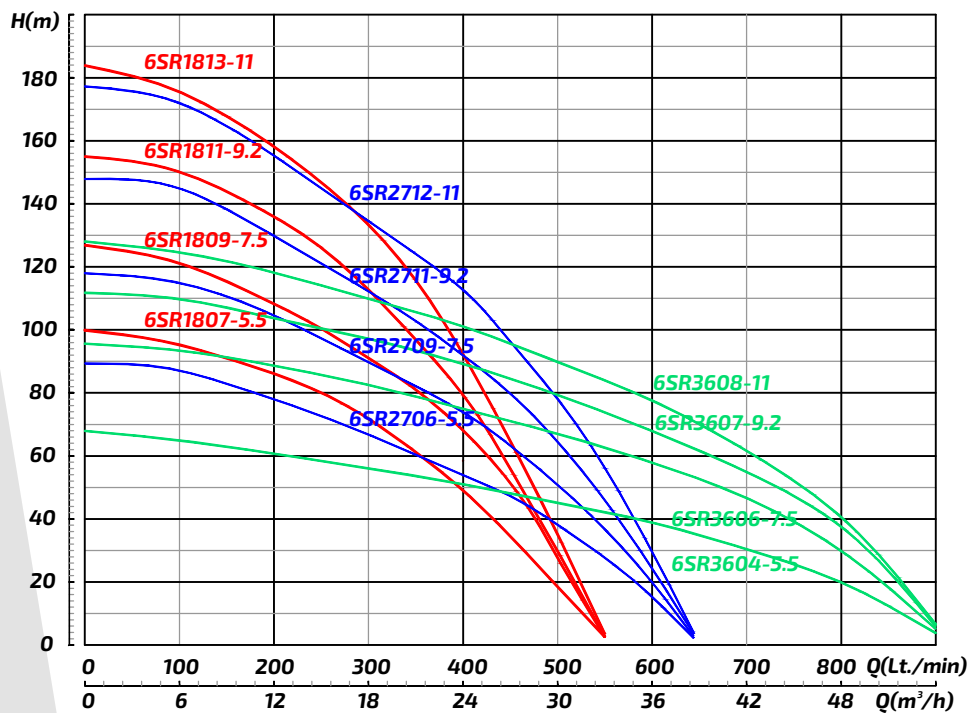
| Modelo | V | HP | MEDIDAS (mm) | | | | | | | PESO Kg |
|-------------|-----|------|--------------|------|-----|----|-----|-----|---------|---------|
| | | | A | B | C | DN | E | F | Y (MIN) | |
| 6SR1807-5,5 | 380 | 7,5 | 1400 | 629 | 771 | 3" | 146 | 143 | 200 | 142 |
| 6SR1809-7,5 | 380 | 10 | 1588 | 767 | 821 | 3" | 146 | 143 | 200 | 160 |
| 6SR1811-9,2 | 380 | 12,5 | 1691 | 860 | 831 | 3" | 146 | 143 | 200 | 173 |
| 6SR1813-11 | 380 | 15 | 1825 | 954 | 871 | 3" | 146 | 143 | 200 | 188 |
| 6SR2706-5,5 | 380 | 7,5 | 1395 | 624 | 771 | 3" | 146 | 143 | 200 | 142 |
| 6SR2708-7,5 | 380 | 10 | 1595 | 774 | 821 | 3" | 146 | 143 | 200 | 160 |
| 6SR2710-9,2 | 380 | 12,5 | 1713 | 882 | 831 | 3" | 146 | 143 | 200 | 174 |
| 6SR2712-11 | 380 | 15 | 1860 | 989 | 871 | 3" | 146 | 143 | 200 | 188 |
| 6SR3604-5,5 | 380 | 7,5 | 1410 | 639 | 771 | 3" | 146 | 143 | 200 | 149 |
| 6SR3606-7,5 | 380 | 10 | 1655 | 834 | 821 | 3" | 146 | 143 | 200 | 164 |
| 6SR3707-9,2 | 380 | 12,5 | 1763 | 932 | 831 | 3" | 146 | 143 | 200 | 177 |
| 6SR3608-11 | 380 | 15 | 1901 | 1030 | 871 | 3" | 146 | 143 | 200 | 191 |

CARACTERÍSTICAS Y MEDIDAS PRINCIPALES

TABLA DE PERFORMANCE HIDRÁULICA A 50 HZ
 Alturas expresadas en m.c.a

| Modelo | HP | Lts/min m ³ /h | Q-Caudal | | | | | | | | |
|-------------|------|------------------------------|----------|-----------|-----------|-----------|-----------|-----------|-----------|-----------|--|
| | | | 100 6 | 200 12 | 300 18 | 500 30 | 600 36 | 700 42 | 800 48 | 900 54 | |
| 6SR1807-5,5 | 7,5 | H | 95,5 | 83,0 | 72,0 | 18,0 | | | | | |
| 6SR1809-7,5 | 10 | | 121,0 | 108,0 | 91,5 | 26,0 | | | | | |
| 6SR1811-9,2 | 12,5 | | 150,0 | 125,5 | 113,5 | 29,5 | | | | | |
| 6SR1813-11 | 15 | | 175,5 | 158,0 | 133,5 | 37,5 | | | | | |
| 6SR2706-5,5 | 7,5 | | 87,0 | 77,5 | 67,0 | 38,5 | 15,5 | | | | |
| 6SR2708-7,5 | 10 | | 115,0 | 104,0 | 89,5 | 50,5 | 20,0 | | | | |
| 6SR2710-9,2 | 12,5 | | 144,5 | 130,0 | 112,5 | 64,0 | 24,5 | | | | |
| 6SR2712-11 | 15 | | 172,0 | 155,5 | 137,5 | 78,0 | 30,0 | | | | |
| 6SR3604-5,5 | 7,5 | | 64,5 | 61,0 | 56,0 | 45,5 | 39,0 | 30,5 | 20,0 | 7,0 | |
| 6SR3606-7,5 | 10 | | 93,0 | 88,0 | 83,0 | 66,5 | 57,5 | 46,5 | 30,0 | 6,0 | |
| 6SR3707-9,2 | 12,5 | | 109,5 | 104,0 | 98,5 | 79,5 | 67,0 | 55,5 | 37,0 | 5,0 | |
| 6SR3608-11 | 15 | | 125,5 | 117,5 | 110,0 | 90,0 | 77,0 | 62,0 | 41,0 | 4,0 | |

CURVA DE PERFORMANCE HIDRÁULICA A 50 HZ




Fabrica, distribuye y garantiza CZERWENY



80+

Czerweny[®]
POTENCIA RENOVABLE



Sucursal Rosario
+54 341 792 1137
rosario@motoresczerweny.com.ar
Mitre 3576, CP S2001SFT
Rosario, Santa Fe, Argentina

Planta Fabril
+54 3404 480 715 / 485184
info@motoresczerweny.com.ar
Av. Jorge Newbery 372, CP S2252BMQ
Gálvez, Santa Fe, Argentina

W W W . C Z E R W E N Y . A R